









A.....A

1.....1

2.....2

3.....3



1.....1

2.....2

3.....3



4.....4

4.....4

5.....5

6.....6

7.....7







5.....5

6.....6

7.....7

B.....B



A.....A

A.....A

B.....B

B.....B




A.....A

A.....A

B.....B

B.....B

Instrucciones

- Imprime todas las hojas
- Corta por la zona discontinua indicada con 
- Une dos a dos con celofán las tiras de papel por las líneas discontinuas indicadas con números y letras.
- Pega con celofán al suelo las dos primeras hojas separadas 2 metros.
- Tira el dado y cómete tantos círculos de colores como el número te haya salido en el dado.

